

















































































































CARACTÉRISTIQUES TECHNIQUES

design Progetto CMR

monocoque	en polypropylène renforcé de fibre de verre. La monocoque est disponible en 8 différentes coloris et en version ignifugée (pour la couleur gris cailloux L5G0) ou recyclée (pour la couleur noir L6NE). Un coussin revêtu en tissu peut être appliqué sur la monocoque.
accoudoirs	<ul style="list-style-type: none"> - métal peint gaufré dans <u>la même couleur que le piètement</u> ou chromé (version avec bâti 4 pieds ou piètement luge); - métal peints <u>gaufré en blanc ou noir ou chromé</u> (versions avec piètement avec roulettes, sur patins ou pyramidale).
mécanisme	<u>de retour automatique</u> avec rotation 180° droite - 180° gauche (à combiner uniquement avec le piètement sur patins). <div style="text-align: center;">  <p>+/- 180°</p> </div>
réglage en hauteur	par vérin à gaz. Permet une excursion de 10 cm. (Uniquement pour la version de base sur roulettes).
piètement	<ul style="list-style-type: none"> - <u>bâti 4 pieds</u> en acier rond (Ø 16 mm) peint gaufré ou chromé. - <u>piètement luge</u> en acier rond (Ø 12 mm) peint gaufré ou chromé. - <u>à 5 branches sur roulettes</u> en aluminium moulé sous pression en finition polie, ou en nylon blanc ou noir; roulettes en caoutchouc à double galet autofreinées (Ø 60 mm pour le piètement poli, Ø 65 mm pour le piètement blanc ou noir). - <u>à 4 branches</u> en aluminium poli, blanc ou noir sur patins. - <u>pyramidal à 4 branches</u> en aluminium poli ou en nylon noir ou blanc sur patins. - <u>pyramidal à 4 branches en frêne naturel</u> verni finition chêne, sur patins.
accessoires	- <u>tablette écriteire</u> , droite ou gauche, amovible, en HPL ou en nylon (pour version avec piètement luge).

finition bâti 4 pieds, piètemente luge	Acier  Acier chromé  Jaune Mais RAL 1006  Gris Cailloux RAL 7032	 Blanc RAL 9010  Rouge Titien RAL 050 50 60  Gris Verdâtre RAL 7009	 Noir RAL 9005  Bleu Doux RAL 250 60 15  Bleu LED RAL 260 40 45
finition 5 branches sur roulettes	 Nylon blanc	 Nylon noir	 Aluminium poli
finition piètement pyramidal 4 branches	 Nylon blanc  Frêne naturel verni finition chêne	 Nylon noir	 Aluminium poli
finition piètement 4 branches sur patins	 Aluminium blanc	 Aluminium noir	 Aluminium poli
finition monocoque	Polypropylène  L4BI Blanc RAL 9010  L6NE Noir recyclée  L4R0 Rouge Titien RAL 050 50 60  L4B1 Bleu LED RAL 0 102 163  L5G0 Gris Cailloux RAL 7032 Ignifugée	 L4NE Noir RAL 9005  L4V0 Jaune Mais RAL 1006  L4B0 Bleu Doux RAL 250 60 15  L4G0 Gris Cailloux RAL 7032  L4G5 Gris Verdâtre RAL 7009	
tessuti	Cat. B Bondai  TBB2  TBMN  TBM1  TBB1  TBR3  TBBE  TBB6  TBR0  TBGC  TBB4  TBV1  TBAV  TBV2  TBV4  TBG0  TBR2  TBV0  TBZ0  TBR1  TBB0	Cat. D King Flex  XFML  XFZC  XFB0  XFB2  XFM0  XFGC  XFAZ  XFS2  XFGS  XFH6  XFYD  XFJ1  XFB4  XFYS  XFM1  XFBX  XFV1  XFCD  XFRM  XFV1  XFZ0 Time  S6G2  S6B7  S6M2  S6V0  S6B1  S6M1  S6R2  S6B0  S6M0  S6R1  S6B4  S6G0  S6R6  S6V1  S6B5  S6R3  S6V3  S6G1  S6R5  S6V4 Skill (simili-cuir)  PGM3  PGGB  PGTR  PGVC  PGCD  PGM2  PGTA  PGNE  PGR1  PGCG  PGBZ	Cat. F Step  STX2  STE3  STZ9  STE2  STBS  STNE  STE1

Chili



Silververtex




Valencia




Jet



Magnum (simili-cuir)



Connect




Rivet



Era



Go Check



Cat. G

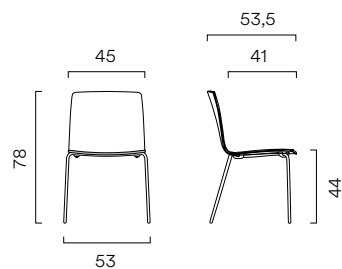
Remix 3



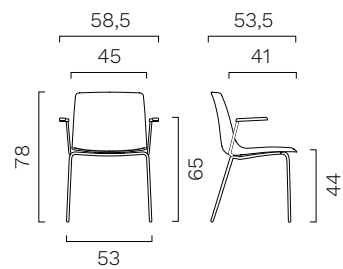


ABAQUE

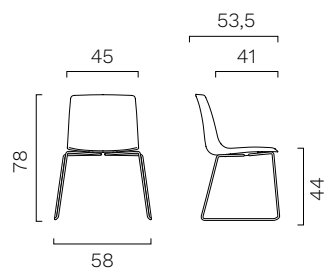
Monocoque en polypropylène sans accoudoirs.
Bâti 4 pieds.



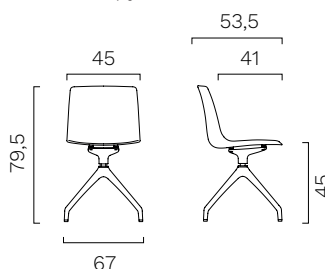
Monocoque en polypropylène avec accoudoirs.
Bâti 4 pieds.



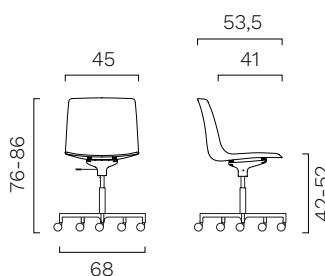
Monocoque en polypropylène sans accoudoirs.
Piètement luge.



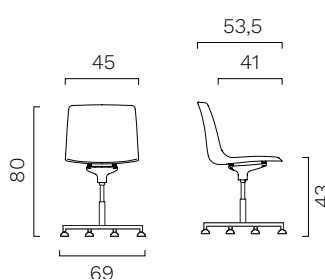
Monocoque en polypropylène sans accoudoirs
Piètement pyramidal 4 branches



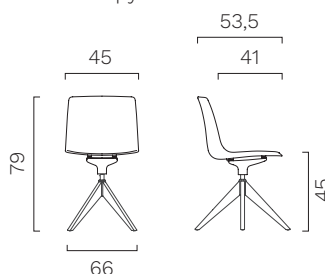
Monocoque en polypropylène sans accoudoirs.
Piètement 5 branches sur roulettes.



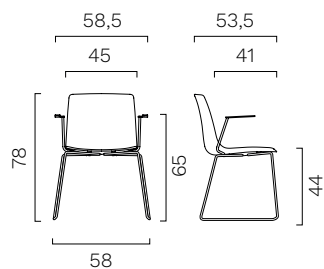
Monocoque en polypropylène sans accoudoirs.
Piètement 4 branches sur patins.



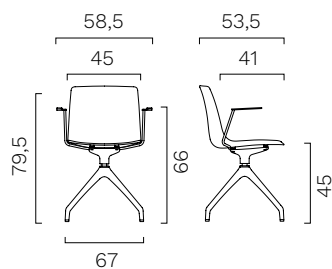
Monocoque en polypropylène sans accoudoirs.
Piètement pyramidal en bois.



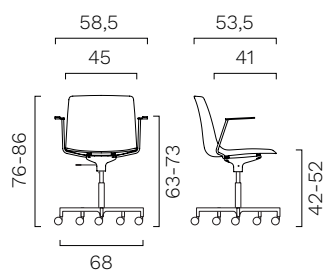
Monocoque en polypropylène avec accoudoirs.
Piètement luge.



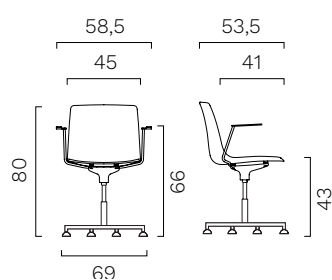
Monocoque en polypropylène avec accoudoirs
Piètement pyramidal 4 branches



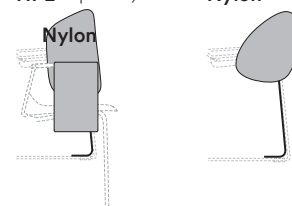
Monocoque en polypropylène avec accoudoirs.
Piètement 5 branches sur roulettes.



Monocoque en polypropylène avec accoudoirs.
Piètement 4 branches sur patins.

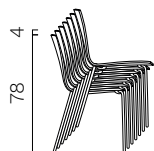


tablette écriteiro
(uniquement pour la version avec
tablette écriteiro)
piètement luge)
(uniquement pour la version avec
pièment 4 pieds)

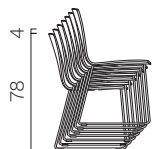


EMPILAGE

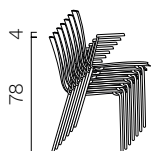
Sans accoudoirs, bâti 4 pieds.
Max 7 chaises.



Sans accoudoirs, piètement luge.
Max 7 chaises.



Avec accoudoirs, bâti 4 pieds.
Max 7 chaises.



Avec accoudoirs, piètement luge.
Max 7 chaises.

